


Energiespartipps



Richtig Heizen

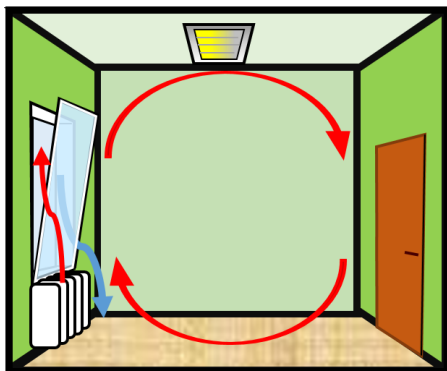
Thermostatventile maximal einstellen auf:

- ✓ in Klassen-, Fach- und Büroräumen Stufe 3 (20 °C)
- ✓ in Toiletten, Treppenhäusern und Fluren Stufe 2 (12 bis 15 °C)
- ✓ beim Stoßlüften Stufe 0
- ✓ Heizkörper nicht zustellen mit Bänken, Schränken oder Gepäck und Kleidung

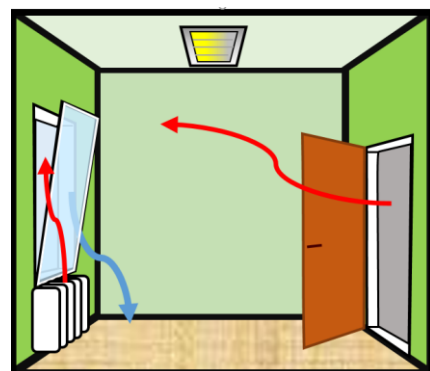


Richtig Lüften

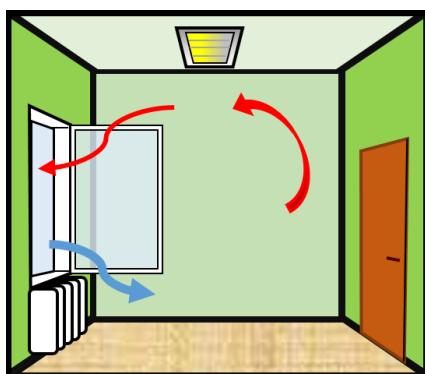
- ✓ Fensterbänke frei lassen, damit die Fenster ganz geöffnet werden können
- ✓ Nach 20 Minuten für ca. 5 Minuten lüften!
- ✓ In jeder Pause Stoß- oder Querlüften für ca. 5 Minuten!
- ✓ KEINE Kipplüftung!



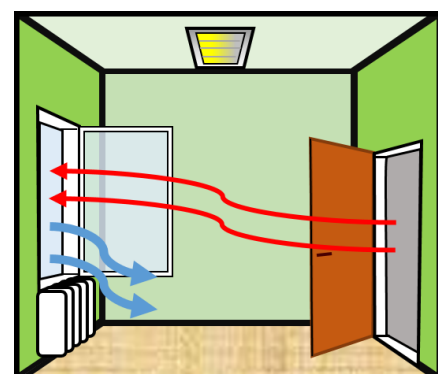

Kipplüftung



Querlüftung light



Stoßlüftung



Querlüftung



Energiespartipps



Stromspartipps



EDV-Geräte nur bei Bedarf hochfahren !




Während kurzer Pausen (≤ 10 min) in Stand-By wechseln !




Bei längeren Pausen (> 10 min) ganz ausschalten !



Schalter an Steckerleisten nach dem Unterricht ausmachen !



Licht aus, wenn niemand im Raum oder ausreichend hell !



→ Die Bedeutung der Schaltermarkierungen:

Grün Es ist ok, Licht bei Bedarf anzuschalten

Gelb Überlege, ob es wirklich nötig ist, Licht anzuschalten

Rot Unnötig, Licht anzuschalten. Überlege, ob es nicht lieber ausgeschaltet werden sollte